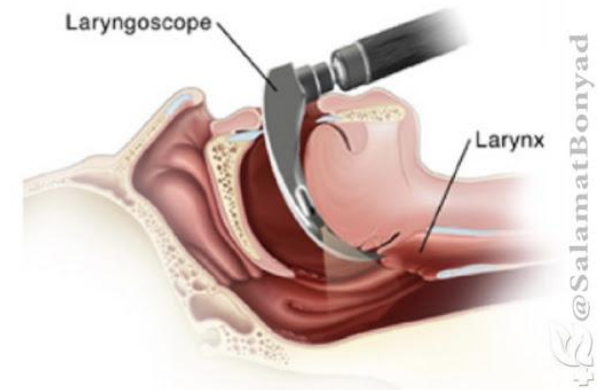


لارنگوسکوپ چیست؟

لارنگوسکوپ نوعی روش است که برای معاینه حنجره، حلق، تارهای صوتی و همچنین برای لوله‌گذاری درون نای انجام می‌شود.



لارنگوسکوپ چگونه انجام می‌شود؟

در این روش داروی بی‌حسی به دهان (یا بینی) و همچنین گلو بیمار اسپری می‌شود. گاهی لازم است برای انجام این آزمایش، داروی آرام‌بخش و بیهوشی به بیمار تزریق شود. اگر بیمار به هوش باشد، ممکن است در لحظه اولیه ورود لارنگوسکوپ به دهان دچار سرفه شود، اما این مشکل به محض اثربخشی داروی بی‌حسی، برطرف می‌شود.

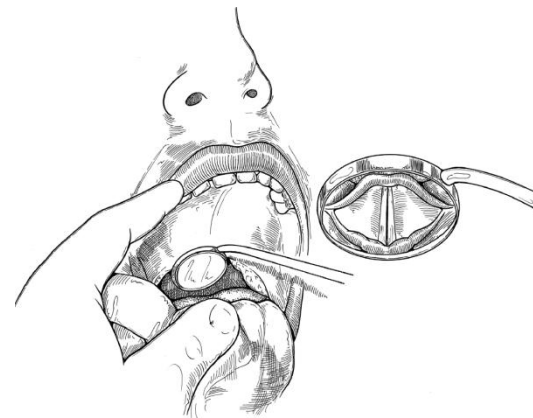
معرفی انواع لارنگوسکوپ:

لارنگوسکوپ مستقیم: پزشک متخصص لارنگوسکوپ را از دهان یا بینی وارد می‌کند و به کمک آن حلق و حنجره را معاینه می‌کند.

لارنگوسکوپ غیرمستقیم: در این روش پزشک متخصص به کمک یک آینه بلند و همچنین نور، ته حلق و تارهای صوتی را مشاهده می‌کند.

لارنگوسکوپ به چه دلایلی انجام می‌شود؟

- بررسی مشکلات در گلو یا صدا
- انجام بیوپسی از نواحی مشکوک
- درمان برخی از مشکلات صوتی
- انجام لوله‌گذاری در نای



از لارنگوسکوپ برای تشخیص چه بیماری

هایی استفاده می‌شود؟

- مشکلات در گلو درد
- بررسی دلایل تنفس های صدا دار
- بررسی وجود انواع توده ها در گلو
- انواع مشکلات گوش درد
- بررسی مشکلات صوتی
- بررسی التهاب و ناهنجاری های گلو
- انواع مشکلات در بلع
- بررسی وجود اشیاء در گلو

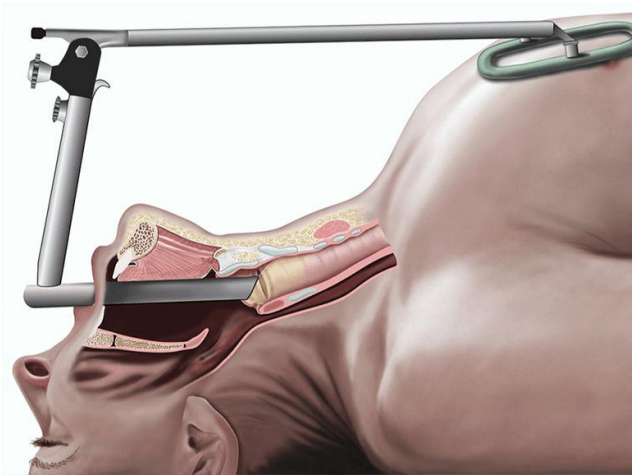
اقدامات قبل از انجام لارنگوسکوپ چیست؟

- ✓ بیمار باید پزشک را از تمام داروهای مصرفی از جمله ویتامین‌ها، قرص‌های مکمل و همچنین حساسیت‌های خاص خود مطلع کند.
- ✓ ممکن است پزشک درخواست قطع داروهای رقیق‌کننده خون از جمله آسپرین یا برخی داروهای دیگر را داشته باشد.
- ✓ گاهی اوقات لازم است چند ساعت قبل از انجام لارنگوسکوپ، از خوردن و آشامیدن پرهیز شود.



مرکز آموزشی درمانی امین

لارنگوسکوپی



اهمیت انجام لارنگوسکوپی در افراد چیست؟

انجام لارنگوسکوپی به پزشک این امکان را می‌دهد تا حنجره و گلو بیمار را به دقت مورد بررسی قرار داده و مشکلات مختلف از جمله زخم‌ها، التهابات، توده‌ها و تغییرات ساختاری آن‌ها را تشخیص دهد.

در افرادی که مشکلات صوتی دارند مانند انواع تغییرات در کیفیت صدا و مشکلات در تولید صدا، انجام لارنگوسکوپی می‌تواند به تعیین علل مشکلات صوتی فرد کمک کند، که این امر موجب میشود پزشک روش‌های درمانی مؤثرتری را برای بهبود صدای بیمار در پیش بگیرد.

شناسنامه پمفلت آموزشی	
موضوع	خود مراقبتی در لارنگوسکوپی
تهیه کننده	علی ممیزان، واحد آموزش سلامت
تأیید کنندگان علمی	دکتر اسحاقیان
سمت	فوق تخصص فک و صورت
تاریخ تهیه	1403
تاریخ بازنگری	1406
نوبت پمفلت	0 بازنگری-کد ENT-07

منبع: برونروسودارث

جهت استفاده از مطالب آموزشی به سایت بیمارستان

مراجعه نمایید. www.amin.mui.ac.ir

بعد از لارنگوسکوپی چه مراقبت‌هایی باید انجام داد؟

- ✓ تا یک ماه پس از انجام لارنگوسکوپی از استعمال دخانیات پرهیز کنید.
- ✓ استراحت صدا امری ضروری و مهم است، بنابراین تا دو الی سه روز پس از لارنگوسکوپی از هرگونه صحبت کردن و تولید صدا خودداری کنید.
- ✓ پس از لارنگوسکوپی نوشیدن آب فراوان توصیه می‌شود چرا که این امر موجب بهبود تارهای صوتی می‌شود. (از مصرف نوشیدنی‌های داغ و کافئین دار مانند قهوه و چای و انواع نوشیدنی‌های الکلی خودداری کنید)
- ✓ از آنجایی که ممکن است برخی از پس از جراحی دچار حالت تهوع و یا استفراغ شوند، توصیه می‌شود پس از عمل یک وعده غذایی آبکی و سبک میل نمایید.
- ✓ سعی کنید تا چند ساعت پس از انجام لارنگوسکوپی، سرفه‌های سخت و طولانی نداشته باشید.